



**BERITA ACARA DAN SERTIFIKAT REKAPITULASI HASIL PENGHITUNGAN SUARA  
DARI SETIAP DESA/KELURAHAN DI TINGKAT KECAMATAN  
DALAM PEMILIHAN BUPATI DAN WAKIL BUPATI TAHUN 2020**

Model  
D.HASIL KECAMATAN -  
KWK  
Halaman 1

**KECAMATAN : BANGLI**  
**KABUPATEN/KOTA\*) : BANGLI**  
**PROVINSI : BALI**

Pada hari ini Minggu tanggal Tiga Belas bulan Desember tahun Dua Ribu Dua Puluh , Panitia Pemilihan Kecamatan (PPK) Kecamatan BANGLI mengadakan rekapitulasi hasil penghitungan suara bertempat di: Ruang Rapat Kantor Camat Bangli

Pelaksanaan rekapitulasi penghitungan suara Pemilihan Bupati dan Wakil Bupati disaksikan oleh Saksi Pasangan Calon, serta diawasi oleh Panitia Pengawas Pemilihan Kecamatan BANGLI untuk melaksanakan rekapitulasi hasil penghitungan suara Pemilihan Bupati dan Wakil Bupati.

Dalam rapat rekapitulasi hasil penghitungan suara, dilakukan penjumlahan data-data dari TPS diseluruh Desa/Kelurahan dalam wilayah Kecamatan dalam formulir Model C.Hasil-KWK dan dituangkan dalam formulir Model D. Hasil Kecamatan-KWK.

Demikian Berita Acara dan Sertifikat ini dibuat dalam 1 ( satu ) rangkap dan masing-masing rangkap ditandatangani oleh Ketua dan Anggota PPK serta Saksi yang hadir.

NAMA DAN TANDA TANGAN PANITIA PEMILIHAN KECAMATAN				
1 I Ketut Laksana	2 I Gusti Bagus Pradnyana	3 I Md. Surya Dharma Y.	4 I Wayan Wiyana	5 Ni Km. Mahadhyastiti

NAMA DAN TANDA TANGAN SAKSI PASANGAN CALON	
1. ....	2. <i>Agung Pudi Anggrana</i>
	<i>[Signature]</i>

KELURAHAN  
KECAMATAN  
KABUPATEN/KOTA\*)  
PROVINSI

: BEBALANG  
: BANGLI  
: BANGLI  
: BALI

Model  
D.HASIL KECAMATAN -  
KWK  
Halaman 2-1

**A. REKAPITULASI TINGKAT TPS**

NO.	URAIAN	RINCIAN												JUMLAH AKHIR				
		TPS 1	TPS 2	TPS 3	TPS 4	TPS 5	TPS 6	TPS 7	TPS 8	TPS 9	TPS 10	TPS 11	TPS 12					
I	DATA PEMILIH DAN PENGGUNAAN HAK PILIH	TPS 1	TPS 2	TPS 3	TPS 4	TPS 5	TPS 6	TPS 7	TPS 8	TPS 9	TPS 10	TPS 11	TPS 12					
1	2	3	4	5	6	7	8	9	10	11	12	13	14	15	16	17	18	19
A.	DATA PEMILIH																	
	1. Jumlah Pemilih dalam DPT (Model A3-KWK)	LK	191	189	192	134	130	218	208	188	187	171	115	221				2143
		PR	201	206	206	131	154	226	200	216	222	162	107	238				2269
		JML	392	394	398	265	284	444	408	404	409	333	222	459				4412
	2. Jumlah Pemilih yang Pindah Memilih (DPPH)	LK	0	0	0	0	0	4	4	0	0	0	0	0				8
		PR	0	0	0	0	0	2	2	0	0	0	0	0				4
		JML	0	0	0	0	0	6	6	0	0	0	0	0				12
	3. Jumlah Pemilih tidak terdaftar dalam DPT yang menggunakan hak pilih dengan KTP elektronik atau surat keterangan (DPTb)	LK	2	0	0	0	4	0	1	4	3	0	0	0				14
		PR	2	0	0	0	3	1	3	4	6	0	0	0				19
		JML	4	0	0	0	7	1	4	8	9	0	0	0				33
	4. Jumlah Pemilih (A.1+A.2+A.3)	LK	193	188	192	134	134	222	213	192	190	171	115	221				2165
		PR	203	206	206	131	157	229	205	220	228	162	107	238				2292
		JML	396	394	398	265	291	451	418	412	418	333	222	459				4457
B.	PENGGUNA HAK PILIH																	
	1. Jumlah pengguna hak pilih dalam DPT	LK	182	185	183	118	124	174	182	159	171	138	106	190				1912
		PR	193	200	198	109	140	174	176	168	196	136	99	200				1989
		JML	375	385	381	227	264	348	358	327	367	274	205	390				3901
	2. Jumlah Pemilih yang Pindah Memilih (DPPH) yang menggunakan hak pilihnya	LK	0	0	0	0	0	4	4	0	0	0	0	0				8
		PR	0	0	0	0	0	2	2	0	0	0	0	0				4
		JML	0	0	0	0	0	6	6	0	0	0	0	0				12
	3. Jumlah Pemilih tidak terdaftar dalam DPT yang menggunakan hak pilih dengan KTP elektronik atau surat keterangan (DPTb)	LK	2	0	0	0	4	0	1	4	3	0	0	0				14
		PR	2	0	0	0	3	1	3	4	6	0	0	0				19
		JML	4	0	0	0	7	1	4	8	9	0	0	0				33
	4. Jumlah Pengguna Hak Pilih (B.1+B.2+B.3)	LK	184	185	183	118	128	178	187	163	174	138	106	190				1934
		PR	195	200	198	109	143	177	181	172	202	136	99	200				2012
		JML	379	385	381	227	271	355	368	335	376	274	205	390				3946

NO.	URAIAN	RINCIAN												JUMLAH AKHIR				
		TPS 1	TPS 2	TPS 3	TPS 4	TPS 5	TPS 6	TPS 7	TPS 8	TPS 9	TPS 10	TPS 11	TPS 12					
I	DATA PEMILIH DISABILITAS	TPS 1	TPS 2	TPS 3	TPS 4	TPS 5	TPS 6	TPS 7	TPS 8	TPS 9	TPS 10	TPS 11	TPS 12					
1	2	3	4	5	6	7	8	9	10	11	12	13	14	15	16	17	18	19
1	Jumlah seluruh Pemilih disabilitas	LK	0	0	0	0	0	0	0	0	0	0	0	0				0
		PR	0	0	0	0	0	0	0	0	0	0	0	0				4
		JML	0	0	0	0	0	0	0	0	0	0	0	0				4
2	Jumlah seluruh Pemilih disabilitas yang menggunakan hak pilih	LK	0	0	0	0	0	0	0	0	0	0	0	0				0
		PR	0	0	0	0	0	0	0	0	0	0	0	0				0
		JML	0	0	0	0	0	0	0	0	0	0	0	0				0

NAMA DAN TANDA TANGAN PANITIA PEMILIHAN KECAMATAN					
1		2		3	
	I Ketut Laksana		I Gusti Bagus Pradnyana		I Md. Surya Dharma Y.
4		5			
	I Wayan Wiyana		Ni Km. Manahiyastiti		

NAMA DAN TANDA TANGAN SAKSI PASANGAN CALON	
1. ....	2. ....

KELURAHAN  
KECAMATAN  
KABUPATEN/KOTA\*)  
PROVINSI

: BEBALANG  
: BANGLI  
: BANGLI  
: BALI

Model  
D. HASIL KECAMATAN -  
KWK  
Halaman 3-1

**A. REKAPITULASI TINGKAT TPS**

NO.	URAIAN	RINCIAN													
		1	2	3	4	5	6	7	8	9	10	11	12	13	14
III.	DATA PENGGUNAAN SURAT SUARA	TPS	TPS	TPS	TPS	TPS	TPS	TPS	TPS	TPS	TPS	TPS	TPS	TPS	TPS
1	jumlah surat suara yang diterima, termasuk surat suara cadangan (sama dengan hasil perhitungan pada III.2, III.3 dan III.4)	402	404	408	408	272	292	456	420	415	420	342	228	471	
2	jumlah surat suara dikembalikan oleh pemilih karena rusak/keliru dicoblos	0	0	0	0	0	0	1	0	0	0	0	0	0	
3	jumlah surat suara yang tidak digunakan/udak terpakai termasuk sisa surat suara cadangan	23	19	27	27	45	21	101	51	80	44	66	23	81	
4	jumlah surat suara yang digunakan	379	385	381	381	227	271	355	368	335	335	274	205	390	
18	JUMLAH AKHIR	1	2	3	4	5	6	7	8	9	10	11	12	13	14
17		TPS	TPS	TPS	TPS	TPS	TPS	TPS	TPS	TPS	TPS	TPS	TPS	TPS	TPS

NO.	URAIAN	RINCIAN													
		1	2	3	4	5	6	7	8	9	10	11	12	13	14
IV.	KINCIAN PEROLEHAN SUARA PASANGAN CALON	TPS	TPS	TPS	TPS	TPS	TPS	TPS	TPS	TPS	TPS	TPS	TPS	TPS	TPS
1	1	1	2	3	4	5	6	7	8	9	10	11	12	13	14
2	2	1	2	3	4	5	6	7	8	9	10	11	12	13	14
3	3	1	2	3	4	5	6	7	8	9	10	11	12	13	14
4	4	1	2	3	4	5	6	7	8	9	10	11	12	13	14
5	5	1	2	3	4	5	6	7	8	9	10	11	12	13	14
6	6	1	2	3	4	5	6	7	8	9	10	11	12	13	14
7	7	1	2	3	4	5	6	7	8	9	10	11	12	13	14
8	8	1	2	3	4	5	6	7	8	9	10	11	12	13	14
9	9	1	2	3	4	5	6	7	8	9	10	11	12	13	14
10	10	1	2	3	4	5	6	7	8	9	10	11	12	13	14
11	11	1	2	3	4	5	6	7	8	9	10	11	12	13	14
12	12	1	2	3	4	5	6	7	8	9	10	11	12	13	14
13	13	1	2	3	4	5	6	7	8	9	10	11	12	13	14
14	14	1	2	3	4	5	6	7	8	9	10	11	12	13	14
15	15	1	2	3	4	5	6	7	8	9	10	11	12	13	14
16	16	1	2	3	4	5	6	7	8	9	10	11	12	13	14
17	17	1	2	3	4	5	6	7	8	9	10	11	12	13	14
18	18	1	2	3	4	5	6	7	8	9	10	11	12	13	14
19	19	1	2	3	4	5	6	7	8	9	10	11	12	13	14
20	20	1	2	3	4	5	6	7	8	9	10	11	12	13	14
21	21	1	2	3	4	5	6	7	8	9	10	11	12	13	14
22	22	1	2	3	4	5	6	7	8	9	10	11	12	13	14
23	23	1	2	3	4	5	6	7	8	9	10	11	12	13	14
24	24	1	2	3	4	5	6	7	8	9	10	11	12	13	14
25	25	1	2	3	4	5	6	7	8	9	10	11	12	13	14
26	26	1	2	3	4	5	6	7	8	9	10	11	12	13	14
27	27	1	2	3	4	5	6	7	8	9	10	11	12	13	14
28	28	1	2	3	4	5	6	7	8	9	10	11	12	13	14
29	29	1	2	3	4	5	6	7	8	9	10	11	12	13	14
30	30	1	2	3	4	5	6	7	8	9	10	11	12	13	14
31	31	1	2	3	4	5	6	7	8	9	10	11	12	13	14
32	32	1	2	3	4	5	6	7	8	9	10	11	12	13	14
33	33	1	2	3	4	5	6	7	8	9	10	11	12	13	14
34	34	1	2	3	4	5	6	7	8	9	10	11	12	13	14
35	35	1	2	3	4	5	6	7	8	9	10	11	12	13	14
36	36	1	2	3	4	5	6	7	8	9	10	11	12	13	14
37	37	1	2	3	4	5	6	7	8	9	10	11	12	13	14
38	38	1	2	3	4	5	6	7	8	9	10	11	12	13	14
39	39	1	2	3	4	5	6	7	8	9	10	11	12	13	14
40	40	1	2	3	4	5	6	7	8	9	10	11	12	13	14
41	41	1	2	3	4	5	6	7	8	9	10	11	12	13	14
42	42	1	2	3	4	5	6	7	8	9	10	11	12	13	14
43	43	1	2	3	4	5	6	7	8	9	10	11	12	13	14
44	44	1	2	3	4	5	6	7	8	9	10	11	12	13	14
45	45	1	2	3	4	5	6	7	8	9	10	11	12	13	14
46	46	1	2	3	4	5	6	7	8	9	10	11	12	13	14
47	47	1	2	3	4	5	6	7	8	9	10	11	12	13	14
48	48	1	2	3	4	5	6	7	8	9	10	11	12	13	14
49	49	1	2	3	4	5	6	7	8	9	10	11	12	13	14
50	50	1	2	3	4	5	6	7	8	9	10	11	12	13	14
51	51	1	2	3	4	5	6	7	8	9	10	11	12	13	14
52	52	1	2	3	4	5	6	7	8	9	10	11	12	13	14
53	53	1	2	3	4	5	6	7	8	9	10	11	12	13	14
54	54	1	2	3	4	5	6	7	8	9	10	11	12	13	14
55	55	1	2	3	4	5	6	7	8	9	10	11	12	13	14
56	56	1	2	3	4	5	6	7	8	9	10	11	12	13	14
57	57	1	2	3	4	5	6	7	8	9	10	11	12	13	14
58	58	1	2	3	4	5	6	7	8	9	10	11	12	13	14
59	59	1	2	3	4	5	6	7	8	9	10	11	12	13	14
60	60	1	2	3	4	5	6	7	8	9	10	11	12	13	14
61	61	1	2	3	4	5	6	7	8	9	10	11	12	13	14
62	62	1	2	3	4	5	6	7	8	9	10	11	12	13	14
63	63	1	2	3	4	5	6	7	8	9	10	11	12	13	14
64	64	1	2	3	4	5	6	7	8	9	10	11	12	13	14
65	65	1	2	3	4	5	6	7	8	9	10	11	12	13	14
66	66	1	2	3	4	5	6	7	8	9	10	11	12	13	14
67	67	1	2	3	4	5	6	7	8	9	10	11	12	13	14
68	68	1	2	3	4	5	6	7	8	9	10	11	12	13	14
69	69	1	2	3	4	5	6	7	8	9	10	11	12	13	14
70	70	1	2	3	4	5	6	7	8	9	10	11	12	13	14
71	71	1	2	3	4	5	6	7	8	9	10	11	12	13	14
72	72	1	2	3	4	5	6	7	8	9	10	11	12	13	14
73	73	1	2	3	4	5	6	7	8	9	10	11	12	13	14
74	74	1	2	3	4	5	6	7	8	9	10	11	12	13	14
75	75	1	2	3	4	5	6	7	8	9	10	11	12	13	14
76	76	1	2	3	4	5	6	7	8	9	10	11	12	13	14
77	77	1	2	3	4	5	6	7	8	9	10	11	12	13	14
78	78	1	2	3	4	5	6	7	8	9	10	11	12	13	14
79	79	1	2	3	4	5	6	7	8	9	10	11	12	13	14
80	80	1	2	3	4	5	6	7	8	9	10	11	12	13	14
81	81	1	2	3	4	5	6	7	8	9	10	11	12	13	14
82	82	1	2	3	4	5	6	7	8	9	10	11	12	13	14
83	83	1	2	3	4	5	6	7	8	9	10	11	12	13	14
84	84	1	2	3	4	5	6	7	8	9	10	11	12	13	14
85	85	1	2	3											

**KELURAHAN  
KECAMATAN  
KABUPATEN/KOTA\*)  
PROVINSI**

**: KAWAN  
: BANGLI  
: BANGLI  
: BALI**

**Model  
D.HASIL KECAMATAN -  
KWK  
Halaman 2-2**

**A. REKAPITULASI TINGKAT TPS**

NO.	URAIAN	RINCIAN															JUMLAH AKHIR	
		TPS 1	TPS 2	TPS 3	TPS 4	TPS 5	TPS 6	TPS 7	TPS 8	TPS 9	TPS 10	TPS 11	TPS 12	TPS 13	TPS 14	TPS 15		
1	2	3	4	5	6	7	8	9	10	11	12	13	14	15	16	17	18	19
A.	<b>DATA PEMILIH</b>																	
1.	Jumlah Pemilih dalam DPT (Model A3-KWK)	LK	185	182	185	183	195	203	186	190	193	186	187	214	124	122	130	2667
		PR	179	194	173	192	186	188	199	188	210	198	197	210	123	123	128	2688
		JML	365	376	359	375	381	391	385	378	403	384	384	424	247	245	258	5355
2.	Jumlah Pemilih yang Pindah Memilih (DPPH)	LK	0	0	8	0	0	0	12	0	2	0	0	0	0	0	0	22
		PR	2	1	6	0	0	0	0	0	1	0	0	0	0	0	0	10
		JML	2	1	14	0	0	0	12	0	3	0	0	0	0	0	0	32
3.	Jumlah Pemilih tidak terdaftar dalam DPT yang menggunakan hak pilih dengan KTP elektronik atau surat keterangan (DPTb)	LK	1	0	0	1	1	3	2	10	0	4	0	0	0	0	1	23
		PR	1	0	0	1	3	5	3	2	0	2	0	3	0	1	2	23
		JML	2	0	0	2	4	8	5	12	0	6	0	3	0	1	3	46
4.	Jumlah Pemilih (A.1+A.2+A.3)	LK	187	182	194	184	196	206	200	200	195	190	187	214	124	122	131	2712
		PR	182	195	179	193	189	193	202	190	211	200	197	213	123	124	130	2721
		JML	369	377	373	377	385	399	402	390	406	390	384	427	247	246	261	5433
B.	<b>PENGGUNA HAK PILIH</b>																	
1.	Jumlah pengguna hak pilih dalam DPT	LK	134	126	132	135	146	150	146	153	161	130	161	179	115	110	115	2093
		PR	121	134	124	127	127	135	154	126	176	133	159	164	109	112	108	2009
		JML	255	260	256	262	273	285	300	279	337	263	320	343	224	222	223	4102
2.	Jumlah Pemilih yang Pindah Memilih (DPPH) yang menggunakan hak pilihnya	LK	0	0	5	0	0	0	12	0	2	0	0	0	0	0	0	20
		PR	2	1	6	0	0	0	0	0	1	0	0	0	0	0	0	10
		JML	2	1	12	0	0	0	12	0	3	0	0	0	0	0	0	30
3.	Jumlah Pemilih tidak terdaftar dalam DPT yang menggunakan hak pilih dengan KTP elektronik atau surat keterangan (DPTb)	LK	1	0	0	1	1	3	2	10	0	4	0	0	0	0	1	23
		PR	1	0	0	1	3	5	3	2	0	2	0	3	0	1	2	23
		JML	2	0	0	2	4	8	5	12	0	6	0	3	0	1	3	46
4.	Jumlah Pengguna Hak Pilih (B.1+B.2+B.3)	LK	135	126	138	136	147	153	160	163	163	134	161	179	115	110	116	2136
		PR	124	135	130	128	130	140	157	128	177	135	159	167	109	113	110	2042
		JML	259	261	268	264	277	293	317	291	340	269	320	346	224	223	226	4178

NO.	URAIAN	RINCIAN															JUMLAH AKHIR	
		TPS 1	TPS 2	TPS 3	TPS 4	TPS 5	TPS 6	TPS 7	TPS 8	TPS 9	TPS 10	TPS 11	TPS 12	TPS 13	TPS 14	TPS 15		
1	2	3	4	5	6	7	8	9	10	11	12	13	14	15	16	17	18	19
1	Jumlah seluruh Pemilih disabilitas	LK	0	0	0	0	0	0	0	0	0	0	0	0	0	0	0	0
		PR	0	0	0	0	0	0	0	0	0	0	0	0	0	0	0	0
		JML	0	0	0	0	0	0	0	0	0	0	0	0	0	0	0	0
2	Jumlah seluruh Pemilih disabilitas yang menggunakan hak pilih	LK	0	0	0	0	0	0	0	0	0	0	0	0	0	0	0	0
		PR	0	0	0	0	0	0	0	0	0	0	0	0	0	0	0	0
		JML	0	0	0	0	0	0	0	0	0	0	0	0	0	0	0	0

NAMA DAN TANDA TANGAN PANITIA PEMILIHAN KECAMATAN				
1 I Ketut Laksana	2 I Gusti Bagus Pradnyana	3 I Md. Surya Dharma Y.	4 I Wayan Wiyana	5 Ni Km. Mahaniasyasti

NAMA DAN TANDA TANGAN SAKSI PASANGAN CALON	
1. ....	2. Ngakan... Purno... Sujarhana

**KELURAHAN  
KECAMATAN  
KABUPATEN/KOTA\*)  
PROVINSI**

**: KAWAN  
: BANGLI  
: BANGLI  
: BALI**

Model  
D.HASIL KECAMATAN -  
KWK  
Halaman 3-2

**A. REKAPITULASI TINGKAT TPS**

NO.	URAIAN	RINCIAN															JUMLAH AKHIR
		TPS 1	TPS 2	TPS 3	TPS 4	TPS 5	TPS 6	TPS 7	TPS 8	TPS 9	TPS 10	TPS 11	TPS 12	TPS 13	TPS 14	TPS 15	
1	2	3	4	5	6	7	8	9	10	11	12	13	14	15	16	17	18
1	Jumlah surat suara yang diterima, termasuk surat suara cadangan (sama dengan hasil penjumlahan pada III.2, III.3 dan III.4)	375	386	368	385	391	402	395	388	415	394	394	435	254	252	265	5499
2	Jumlah surat suara dikembalikan oleh pemilih karena rusak/keliru dicoblos	0	0	0	0	0	0	0	0	0	0	0	0	0	0	0	0
3	Jumlah surat suara yang tidak digunakan/tidak terpakai termasuk sisa surat suara cadangan	116	125	100	121	114	109	78	97	75	125	74	89	30	29	39	1321
4	Jumlah surat suara yang digunakan	259	261	268	264	277	293	317	291	340	269	320	346	224	223	226	4178

NO.	URAIAN	RINCIAN															JUMLAH AKHIR
		TPS 1	TPS 2	TPS 3	TPS 4	TPS 5	TPS 6	TPS 7	TPS 8	TPS 9	TPS 10	TPS 11	TPS 12	TPS 13	TPS 14	TPS 15	
1	2	3	4	5	6	7	8	9	10	11	12	13	14	15	16	17	18
A.	<b>DATA PEROLEHAN SUARA PASANGAN CALON</b>																
1	I MADE SUBRATA NGAKAN MADE KUTHA PARWATA	71	53	62	46	70	74	100	86	111	86	136	137	58	53	76	1219
2	SANG NYOMAN SEDANA ARTA, SE I WAYAN DIAR, SST.Par	184	187	197	212	201	206	210	195	221	175	178	202	162	164	147	2841
B.	<b>JUMLAH SUARA SAH</b>	255	240	259	258	271	280	310	281	332	261	314	339	220	217	223	4060
C.	<b>JUMLAH SUARA TIDAK SAH</b>	4	21	9	6	6	13	7	10	8	8	6	7	4	6	3	118
D.	<b>JUMLAH SUARA SAH DAN SUARA TIDAK SAH (IV.B + IV.C)</b>	259	261	268	264	277	293	317	291	340	269	320	346	224	223	226	4178

NAMA DAN TANDA TANGAN PANITIA PEMILIHAN KECAMATAN				
1	2	3	4	5
I Ketut Laksana	I Gusti Bagus Pradnyana	I Md. Surya Dharma Y.	I Wayan Wiyana	Ni Km. Mahadhyastiti

NAMA DAN TANDA TANGAN SAKSI PASANGAN CALON	
1. ....	2. Ngakan... Sugiartana

**KELURAHAN  
KECAMATAN  
KABUPATEN/KOTA\*)  
PROVINSI**

**: KAWAN  
: BANGLI  
: BANGLI  
: BALI**

**Model  
D.HASIL KECAMATAN -  
KWK  
Halaman 2-3**

**A. REKAPITULASI TINGKAT TPS**

NO.	URAIAN	RINCIAN																
		JUMLAH PINDAHAN	TPS 16	TPS 17	TPS 18	TPS 19	TPS 20	TPS 21										JUMLAH AKHIR
<b>A. DATA PEMILIH</b>																		
1.	Jumlah Pemilih dalam DPT (Model A3-KWK)	LK	2667	144	147	160	195	96	107									
		PR	2688	151	159	186	190	101	110									
		JML	5355	305	306	346	385	197	217								3516	
2.	Jumlah Pemilih yang Pindah Memilih (DPPh)	LK	22	0	0	0	0	0	0								22	
		PR	10	0	0	0	0	0	0								10	
		JML	32	0	0	0	0	0	0								32	
3.	Jumlah Pemilih tidak terdaftar dalam DPT yang menggunakan hak pilih dengan KTP elektronik atau surat keterangan (DPTb)	LK	23	0	2	0	0	0	0								25	
		PR	23	0	3	0	4	0	0								30	
		JML	46	0	5	0	4	0	0								55	
4.	Jumlah Pemilih (A.1+A.2+A.3)	LK	2712	144	149	160	195	96	107								3563	
		PR	2721	151	162	186	194	101	110								3635	
		JML	5433	305	311	346	389	197	217								7198	
<b>B. PENGGUNA HAK PILIH</b>																		
1.	Jumlah pengguna hak pilih dalam DPT	LK	2093	134	125	140	169	80	106								2847	
		PR	2009	157	130	162	163	82	108								2811	
		JML	4102	291	255	302	332	162	214								5658	
2.	Jumlah Pemilih yang Pindah Memilih (DPPh) yang menggunakan hak pilihnya	LK	20	0	0	0	0	0	0								20	
		PR	10	0	0	0	0	0	0								10	
		JML	30	0	0	0	0	0	0								30	
3.	Jumlah Pemilih tidak terdaftar dalam DPT yang menggunakan hak pilih dengan KTP elektronik atau surat keterangan (DPTb)	LK	23	0	2	0	0	0	0								25	
		PR	23	0	3	0	4	0	0								30	
		JML	46	0	5	0	4	0	0								55	
4.	Jumlah Pengguna Hak Pilih (B.1+B.2+B.3)	LK	2136	134	127	140	169	80	106								2892	
		PR	2042	157	133	162	167	82	108								2851	
		JML	4178	291	260	302	336	162	214								5743	

NO.	URAIAN	RINCIAN																
		JUMLAH PINDAHAN	TPS 16	TPS 17	TPS 18	TPS 19	TPS 20	TPS 21										JUMLAH AKHIR
<b>II DATA PEMILIH DISABILITAS</b>																		
1.	Jumlah seluruh Pemilih disabilitas	LK	0	0	0	0	0	0	0								0	
		PR	0	0	0	0	0	0	0								0	
		JML	0	0	0	0	0	0	0								0	
2.	Jumlah seluruh Pemilih disabilitas yang menggunakan hak pilih	LK	0	0	0	0	0	0	0								0	
		PR	0	0	0	0	0	0	0								0	
		JML	0	0	0	0	0	0	0								0	

NAMA DAN TANDA TANGAN PANITIA PEMILIHAN KECAMATAN				
1	2	3	4	5
I Ketut Laksana	I Gusti Bagus Pradnyana	I Md. Surya Dharma Y.	I Wayan Wiyana	Ni Km. Mahadhyastuti

NAMA DAN TANDA TANGAN SAKSI PASANGAN CALON	
1. ....	2. Ngakan... Pradnyana

KELURAHAN  
KECAMATAN  
KABUPATEN/KOTA\*)  
PROVINSI

: KAWAN  
: BANGLI  
: BANGLI  
: BALI

Model  
D.HASIL KECAMATAN -  
KWK  
Halaman 3-3

**A. REKAPITULASI TINGKAT TPS**

NO.	URAIAN	RINCIAN							RINCIAN							JUMLAH AKHIR	
		JUMLAH PINDAHAN	TPS 16	TPS 17	TPS 18	TPS 19	TPS 20	TPS 21	10	11	12	13	14	15	16		17
1	Jumlah surat suara yang diterima, termasuk surat suara cadangan (sama dengan hasil penjumlahan pada III.2, III.3 dan III.4)	5499	313	314	350	395	302	223									7296
2	Jumlah surat suara dikembalikan oleh pemilih karena rusak/keliru dicoblos	0	0	0	0	0	0	0									0
3	Jumlah surat suara yang tidak digunakan/tidak terpakai termasuk sisa surat suara cadangan	1321	22	54	48	59	40	9									1553
4	Jumlah surat suara yang digunakan	4178	291	260	302	336	162	214									5743

NO.	URAIAN	RINCIAN							RINCIAN							JUMLAH AKHIR	
		JUMLAH PINDAHAN	TPS 16	TPS 17	TPS 18	TPS 19	TPS 20	TPS 21	10	11	12	13	14	15	16		17
1	Jumlah surat suara yang diterima, termasuk surat suara cadangan (sama dengan hasil penjumlahan pada III.2, III.3 dan III.4)	5499	313	314	350	395	302	223									7296
2	Jumlah surat suara dikembalikan oleh pemilih karena rusak/keliru dicoblos	0	0	0	0	0	0	0									0
3	Jumlah surat suara yang tidak digunakan/tidak terpakai termasuk sisa surat suara cadangan	1321	22	54	48	59	40	9									1553
4	Jumlah surat suara yang digunakan	4178	291	260	302	336	162	214									5743

NAMA DAN TANDA TANGAN PANITIA PEMILIHAN KECAMATAN				
1	2	3	4	5
I Ketut Laksana	I Gusti Bagus Pradnyana	I Md. Surya Dharma Y.	I Wayan Wiyana	Ni Km. Mahadhyastiti

NAMA DAN TANDA TANGAN SAKSI PASANGAN CALON	
1. ....	2. Ngakan... Sujatana





**KELURAHAN  
KECAMATAN  
KABUPATEN/KOTA\*)  
PROVINSI**

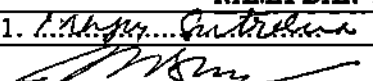
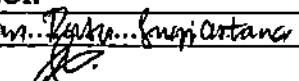
**: CEMPAGA  
: BANGLI  
: BANGLI  
: BALI**

**A. REKAPITULASI TINGKAT TPS**

NO.	URAIAN	RINCIAN															JUMLAH AKHIR
		TPS 1	TPS 2	TPS 3	TPS 4	TPS 5	TPS 6	TPS 7	TPS 8	TPS 9	TPS 10	TPS 11	TPS 12	TPS 13	TPS 14	TPS 15	
III.	<b>DATA PENGGUNAAN SURAT SUARA</b>																
1	2	3	4	5	6	7	8	9	10	11	12	13	14	15	16	17	18
1	Jumlah surat suara yang diterima, termasuk surat suara cadangan (sama dengan hasil penjumlahan pada III.2, III.3 dan III.4)	302	425	431	430	289	391	382	341	283	284	187	441	429	397	385	5397
2	Jumlah surat suara dikembalikan oleh pemilih karena rusak/keliru dicoblos	0	0	0	0	0	0	0	0	0	0	0	0	0	0	0	0
3	Jumlah surat suara yang tidak digunakan/tidak terpakai termasuk sisa surat suara cadangan	32	94	76	75	31	76	54	60	62	48	6	67	48	79	81	889
4	Jumlah surat suara yang digunakan	270	331	355	355	258	315	328	281	221	236	181	374	381	318	304	4508

NO.	URAIAN	RINCIAN															JUMLAH AKHIR
		TPS 1	TPS 2	TPS 3	TPS 4	TPS 5	TPS 6	TPS 7	TPS 8	TPS 9	TPS 10	TPS 11	TPS 12	TPS 13	TPS 14	TPS 15	
IV.	<b>RINCIAN PEROLEHAN SUARA PASANGAN CALON</b>																
1	2	3	4	5	6	7	8	9	10	11	12	13	14	15	16	17	18
A.	<b>DATA PEROLEHAN SUARA PASANGAN CALON</b>																
1	I MADE SUBRATA NGAKAN MADE KUTHA PARWATA	36	148	140	164	46	81	52	79	59	57	24	83	79	84	68	1200
2	SANG NYOMAN SEDANA ARTA, SE I WAYAN DIAR, SST.Par	228	177	200	189	198	225	269	192	131	152	154	277	290	225	224	3131
B.	<b>JUMLAH SUARA SAH</b>	264	325	340	353	244	306	321	271	190	209	178	360	369	309	292	4331
C.	<b>JUMLAH SUARA TIDAK SAH</b>	6	6	15	2	14	9	7	10	31	27	3	14	12	9	12	177
D.	<b>JUMLAH SUARA SAH DAN SUARA TIDAK SAH (IV.B + IV.C)</b>	270	331	355	355	258	315	328	281	221	236	181	374	381	318	304	4508

NAMA DAN TANDA TANGAN PANITIA PEMILIHAN KECAMATAN				
1 I Ketut Aksana	2 I Gusti Bagus Pradnyana	3 I Md. Surya Dharma Y.	4 I Wayan Wiyana	5 Ni Km Mahadewati

NAMA DAN TANDA TANGAN SAKSI PASANGAN CALON	
1. I. Agung... 	2. Ngakan... 

KELURAHAN  
KECAMATAN  
KABUPATEN/KOTA\*)  
PROVINSI

: CEMPAGA  
: BANGLI  
: BANGLI  
: BALI

Model  
D.HASIL KECAMATAN -  
KWK  
Halaman 2-5

**A. REKAPITULASI TINGKAT TPS**

NO.	URAIAN		RINCIAN															
	I	DATA PEMILIH DAN PENGGUNAAN HAK PILIH	JUMLAH PINDAHAN	TPS 16	TPS 17	TPS 18	TPS 19											JUMLAH AKHIR
1	2	3	4	5	6	7	8	9	10	11	12	13	14	15	16	17	18	19
A.	DATA PEMILIH																	
1.	Jumlah Pemilih dalam DPT (Model A3-KWK)	LK	2598	196	179	172	179											3324
		PR	2659	180	179	175	185											3378
		JML	5257	376	358	347	364											6702
2.	Jumlah Pemilih yang Pindah Memilih (DPPH)	LK	0	0	0	0	0											0
		PR	0	0	0	0	0											0
		JML	0	0	0	0	0											0
3.	Jumlah Pemilih tidak terdaftar dalam DPT yang menggunakan hak pilih dengan KTP elektronik atau surat keterangan (DPTb)	LK	14	0	0	0	4											18
		PR	12	0	0	0	2											14
		JML	26	0	0	0	6											32
4.	Jumlah Pemilih (A.1+A.2+A.3)	LK	2612	196	179	172	183											3342
		PR	2671	180	179	175	187											3392
		JML	5283	376	358	347	370											6734
B.	PENGGUNA HAK PILIH																	
1.	Jumlah pengguna hak pilih dalam DPT	LK	2253	173	155	154	150											2885
		PR	2229	151	145	144	151											2920
		JML	4482	324	300	298	301											5705
2.	Jumlah Pemilih yang Pindah Memilih (DPPH) yang menggunakan hak pilihnya	LK	0	0	0	0	0											0
		PR	0	0	0	0	0											0
		JML	0	0	0	0	0											0
3.	Jumlah Pemilih tidak terdaftar dalam DPT yang menggunakan hak pilih dengan KTP elektronik atau surat keterangan (DPTb)	LK	14	0	0	0	4											18
		PR	12	0	0	0	2											14
		JML	26	0	0	0	6											32
4.	Jumlah Pengguna Hak Pilih (B.1+B.2+B.3)	LK	2267	173	155	154	154											2903
		PR	2241	151	145	144	153											2834
		JML	4508	324	300	298	307											5737

NO.	URAIAN		RINCIAN															
	II	DATA PEMILIH DISABILITAS	JUMLAH PINDAHAN	TPS 16	TPS 17	TPS 18	TPS 19											JUMLAH AKHIR
1	2	3	4	5	6	7	8	9	10	11	12	13	14	15	16	17	18	19
1	Jumlah seluruh Pemilih disabilitas	LK	1	0	0	0	0											1
		PR	0	0	0	1	0											1
		JML	1	0	0	1	0											2
2	Jumlah seluruh Pemilih disabilitas yang menggunakan hak pilih	LK	0	0	0	0	0											0
		PR	0	0	0	0	0											0
		JML	0	0	0	0	0											0

NAMA DAN TANDA TANGAN PANITIA PEMILIHAN KECAMATAN				
1	2	3	4	5
I Ketut Sukmana	I Gusti Bagus Pradnyana	I Md. Surya Dharma Y.	I Wayan Wiyana	Ni Km. Mahadhyasiti

NAMA DAN TANDA TANGAN SAKSI PASANGAN CALON	
1. I. N. S. ...	2. I. N. S. ...

KELURAHAN  
KECAMATAN  
KABUPATEN/KOTA\*)  
PROVINSI

: CEMPAGA  
: BANGLI  
: BANGLI  
: BALI

Model  
D.HASIL KECAMATAN -  
KWK  
Halaman 3-5

**A. REKAPITULASI TINGKAT TPS**

NO.	URAIAN	RINCIAN															
		JUMLAH PINDAHAN	TPS 16	TPS 17	TPS 18	TPS 19	8	9	10	11	12	13	14	15	16	17	JUMLAH AKHIR
III.	DATA PENGGUNAAN SURAT SUARA	3	4	5	6	7	8	9	10	11	12	13	14	15	16	17	18
1	Jumlah surat suara yang diterima, termasuk surat suara cadangan (sama dengan hasil perjumlahan pada III.2, III.3 dan III.4)	5397	386	367	356	374											6880
2	Jumlah surat suara dikembalikan oleh pemilih karena rusak/keliru dicoblos	0	0	0	0	1											1
3	Jumlah surat suara yang tidak digunakan/tidak terpakai termasuk sisa surat suara cadangan	889	62	67	58	66											1142
4	Jumlah surat suara yang digunakan	4508	324	300	298	307											5737

NO.	URAIAN	RINCIAN															
		JUMLAH PINDAHAN	TPS 16	TPS 17	TPS 18	TPS 19	8	9	10	11	12	13	14	15	16	17	JUMLAH AKHIR
IV.	RINCIAN PEROLEHAN SUARA PASANGAN CALON	3	4	5	6	7	8	9	10	11	12	13	14	15	16	17	18
A.	DATA PEROLEHAN SUARA PASANGAN CALON																
1	I MADE SUBRATA NGAKAN MADE KUTHA PARWATA	1200	96	56	60	64											1466
2	SANG NYOMAN SEDANA ARTA, SE I WAYAN DIAR, SST.Par	3131	217	227	230	240											4045
B.	JUMLAH SUARA SAH	4331	313	283	290	294											5511
C.	JUMLAH SUARA TIDAK SAH	177	11	17	8	13											226
D.	JUMLAH SUARA SAH DAN SUARA TIDAK SAH (IV.B + IV.C)	4508	324	300	298	307											5737

NAMA DAN TANDA TANGAN PANITIA PEMILIHAN KECAMATAN				
1 I Ketut Laksana	2 I Gusti Bagus Pradnyana	3 I Md. Surya Dharma Y.	4 I Wayan Wiyana	5 Ni Km. Mahadhiyastuti

NAMA DAN TANDA TANGAN SAKSI PASANGAN CALON	
1. <i>[Signature]</i>	2. <i>[Signature]</i>

KELURAHAN  
KECAMATAN  
KABUPATEN/KOTA\*)  
PROVINSI

: KUBU  
: BANGLI  
: BANGLI  
: BALI

Model  
D.HASIL KECAMATAN -  
KWK  
Halaman 2-6

**A. REKAPITULASI TINGKAT TPS**

NO.	URAIAN			RINCIAN											JUMLAH AKHIR				
	1	2	3	TPS 1	TPS 2	TPS 3	TPS 4	TPS 5	TPS 6	TPS 7	TPS 8	TPS 9	13	14		15	16	17	18
A.	<b>DATA PEMILIH</b>																		
1	1. Jumlah Pemilih dalam DPT (Model A3-KWK)			LK	172	180	177	180	183	180	188	185	195						
				PR	192	188	185	191	172	179	191	193	207						
				JML	364	368	362	371	355	359	379	379	402						
2	2. Jumlah Pemilih yang Pindah Memilih (DPPH)			LK	0	0	0	0	0	0	0	0	0						
				PR	0	0	0	0	0	0	0	0	0						
				JML	0	0	0	0	0	0	0	0	0						
3	3. Jumlah Pemilih tidak terdaftar dalam DPT yang menggunakan hak pilih dengan KTP elektronik atau surat keterangan (DPTb)			LK	0	1	0	0	0	0	0	0	0						
				PR	0	2	0	0	0	0	0	0	0						
				JML	0	3	0	0	0	0	0	0	0						
4	4. Jumlah Pemilih (A.1+A.2+A.3)			LK	172	181	177	180	183	180	188	185	195						
				PR	192	190	185	191	172	179	191	193	207						
				JML	364	371	362	371	355	359	379	379	402						
B.	<b>PENGGUNA HAK PILIH</b>																		
1	1. Jumlah pengguna hak pilih dalam DPT			LK	140	159	142	140	159	156	175	170	178						
				PR	155	158	145	154	145	152	174	176	188						
				JML	295	317	287	294	304	308	349	346	366						
2	2. Jumlah Pemilih yang Pindah Memilih (DPPH) yang menggunakan hak pilihnya			LK	0	0	0	0	0	0	0	0	0						
				PR	0	0	0	0	0	0	0	0	0						
				JML	0	0	0	0	0	0	0	0	0						
3	3. Jumlah Pemilih tidak terdaftar dalam DPT yang menggunakan hak pilih dengan KTP elektronik atau surat keterangan (DPTb)			LK	0	1	0	0	0	0	0	0	0						
				PR	0	2	0	0	0	0	0	0	0						
				JML	0	3	0	0	0	0	0	0	0						
4	4. Jumlah Pengguna Hak Pilih (B.1+B.2+B.3)			LK	140	160	142	140	159	156	175	170	178						
				PR	155	160	145	154	145	152	174	176	188						
				JML	295	320	287	294	304	308	349	346	366						

NO.	URAIAN			RINCIAN											JUMLAH AKHIR				
	1	2	3	TPS 1	TPS 2	TPS 3	TPS 4	TPS 5	TPS 6	TPS 7	TPS 8	TPS 9	13	14		15	16	17	18
II	<b>DATA PEMILIH DISABILITAS</b>																		
1	1. Jumlah seluruh Pemilih disabilitas			LK	0	0	0	0	0	0	0	3	0						
				PR	0	0	0	0	0	0	0	0	0						
				JML	0	0	0	0	0	0	0	3	0						
2	2. Jumlah seluruh Pemilih disabilitas yang menggunakan hak pilih			LK	0	0	0	0	0	0	0	1	0						
				PR	0	0	0	0	0	0	0	0	0						
				JML	0	0	0	0	0	0	0	1	0						

NAMA DAN TANDA TANGAN PANITIA PEMILIHAN KECAMATAN					
1		2		3	
	I Ketut Lassana		I Gusti Bagus Pradnyana		I Md. Surya Dharma Y.
4		5			
	I Wayan Wiyana		Ni Km. Manadnyastiti		

NAMA DAN TANDA TANGAN SAKSI PASANGAN CALON	
1. ....	2.

KELURAHAN  
KECAMATAN  
KABUPATEN/KOTA\*)  
PROVINSI

: KUBU  
: BANGLI  
: BANGLI  
: BALI

Model  
D.HASIL KECAMATAN -  
KWK  
Halaman 3-6

**A. REKAPITULASI TINGKAT TPS**

NO.	URAIAN	RINCIAN										12	13	14	15	16	17	JUMLAH AKHIR
		TPS 1	TPS 2	TPS 3	TPS 4	TPS 5	TPS 6	TPS 7	TPS 8	TPS 9	TPS 10							
1	Jumlah surat suara yang diterima, termasuk surat suara cadangan (sama dengan hasil penjumlahan pada III.2, III.3 dan III.4)	374	378	372	381	364	368	389	389	413								3428
2	Jumlah surat suara dikembalikan oleh pemilih karena rusak/keliru dicoblos	0	0	0	0	0	0	1	0	0								1
3	Jumlah surat suara yang tidak digunakan/tidak terpakai termasuk sisa surat suara cadangan	79	58	85	87	60	60	39	43	47								558
4	Jumlah surat suara yang digunakan	295	320	287	294	304	308	349	346	366								2869

NO.	URAIAN	RINCIAN										12	13	14	15	16	17	JUMLAH AKHIR
		TPS 1	TPS 2	TPS 3	TPS 4	TPS 5	TPS 6	TPS 7	TPS 8	TPS 9	TPS 10							
1	I MADE SUBRATA NGAKAN MADE KUTHA PARWATA	103	105	87	72	101	80	148	150	50								896
2	SANG NYOMAN SEDANA ARTA, SE I WAYAN DIAR, SST.Par	166	197	189	207	189	209	182	178	311								1828
B.	JUMLAH SUARA SAH	269	302	276	279	290	289	330	328	361								2724
C.	JUMLAH SUARA TIDAK SAH	26	18	11	15	14	19	19	18	5								145
D.	JUMLAH SUARA SAH DAN SUARA TIDAK SAH (IV.B + IV.C)	295	320	287	294	304	308	349	346	366								2869

NAMA DAN TANDA TANGAN PANITIA PEMILIHAN KECAMATAN				
1 I Ketut Laksana	2 I Gusti Bagus Pradnyana	3 I Md. Surya Dharma Y.	4 I Wayan Wiyana	5 Ni Km. Mabaahiyastiti

NAMA DAN TANDA TANGAN SAKSI PASANGAN CALON	
1. ....	2. Ngakan...Pran...Surjantana

KELURAHAN  
KECAMATAN  
KABUPATEN/KOTA\*)  
PROVINSI

: BUNUTIN  
: BANGLI  
: BANGLI  
: BALI

Model  
D.HASIL KECAMATAN -  
KWK  
Halaman 2-7

**A. REKAPITULASI TINGKAT TPS**

NO.	URAIAN			RINCIAN										JUNTAH AKHIR					
	1	2	3	TPS 1	TPS 2	TPS 3	TPS 4	TPS 5	TPS 6	TPS 7	TPS 8	TPS 9	13		14	15	16	17	18
A.	<b>DATA PEMILIH</b>																		
1.	Jumlah Pemilih dalam DPT (Model A3-KWK)	LK	146	147	138	144	225	174	176	184	177								1511
		PR	144	147	139	138	255	183	169	175	187								1537
		JML	290	294	277	282	480	357	345	359	364								3048
2.	Jumlah Pemilih yang Pindah Memilih (DPPh)	LK	0	0	0	0	0	0	0	0	0								0
		PR	0	0	0	0	0	0	0	0	0								0
		JML	0	0	0	0	0	0	0	0	0								0
3.	Jumlah Pemilih tidak terdaftar dalam DPT yang menggunakan hak pilih dengan KTP elektronik atau surat keterangan (DPTb)	LK	0	0	0	0	0	0	4	0	0								4
		PR	1	0	0	0	0	0	1	0	0								2
		JML	1	0	0	0	0	0	5	0	0								6
4.	Jumlah Pemilih (A.1+A.2+A.3)	LK	146	147	138	144	225	174	180	184	177								1519
		PR	145	147	139	138	255	183	170	175	187								1539
		JML	291	294	277	282	480	357	350	359	364								3054
B.	<b>PENGGUNA HAK PILIH</b>																		
1.	Jumlah pengguna hak pilih dalam DPT	LK	127	116	131	121	199	148	131	134	133								1240
		PR	123	121	127	121	212	154	116	127	128								1229
		JML	250	237	258	242	411	302	247	261	261								2469
2.	Jumlah Pemilih yang Pindah Memilih (DPPh) yang menggunakan hak pilihnya	LK	0	0	0	0	0	0	0	0	0								0
		PR	0	0	0	0	0	0	0	0	0								0
		JML	0	0	0	0	0	0	0	0	0								0
3.	Jumlah Pemilih tidak terdaftar dalam DPT yang menggunakan hak pilih dengan KTP elektronik atau surat keterangan (DPTb)	LK	0	0	0	0	0	0	4	0	0								4
		PR	1	0	0	0	0	0	1	0	0								2
		JML	1	0	0	0	0	0	5	0	0								6
4.	Jumlah Pengguna Hak Pilih (B.1+B.2+B.3)	LK	127	116	131	121	199	148	135	134	133								1244
		PR	124	121	127	121	212	154	117	127	128								1231
		JML	251	237	258	242	411	302	252	261	261								2475

NO.	URAIAN			RINCIAN										JUNTAH AKHIR					
	1	2	3	TPS 1	TPS 2	TPS 3	TPS 4	TPS 5	TPS 6	TPS 7	TPS 8	TPS 9	13		14	15	16	17	18
II	<b>DATA PEMILIH DISABILITAS</b>																		
1.	Jumlah seluruh Pemilih disabilitas	LK	0	0	0	0	0	0	0	0	0								0
		PR	0	0	0	0	0	0	0	0	0								0
		JML	0	0	0	0	0	0	0	0	0								0
2.	Jumlah seluruh Pemilih disabilitas yang menggunakan hak pilih	LK	0	0	0	0	0	0	0	0	0								0
		PR	0	0	0	0	0	0	0	0	0								0
		JML	0	0	0	0	0	0	0	0	0								0

NAMA DAN TANDA TANGAN PANITIA PEMILIHAN KECAMATAN				
1 I Ketut Laksana	2 I Gusti Bagus Pradnyana	3 I Md. Surya Dharma Y.	4 I Wayan Wiyana	5 Ni Km. Mahadhyastiti

NAMA DAN TANDA TANGAN SAKSI PASANGAN CALON	
1. Irena Sutarna	2. Ngakan...Pura...Sujatana

KELURAHAN  
KECAMATAN  
KABUPATEN/KOTA\*)  
PROVINSI

: BUNUTIN  
: BANGLI  
: BANGLI  
: BALI

Model  
D.HASIL KECAMATAN -  
KWK  
Halaman 3-7

**A. REKAPITULASI TINGKAT TPS**

NO.	URAIAN	RINCIAN														JUMLAH AKHIR	
		TPS 1 ✓	TPS 2 ✓	TPS 3 ✓	TPS 4 ✓	TPS 5 ✓	TPS 6 ✓	TPS 7 ✓	TPS 8 ✓	TPS 9 ✓	12	13	14	15	16		17
1	Jumlah surat suara yang diterima, termasuk surat suara cadangan (sama dengan hasil penjumlahan pada III.2, III.3 dan III.4)	298	302	284	290	492	366	354	368	374							3128
2	Jumlah surat suara dikembalikan oleh pemilih karena rusak/keliru dicoblos	0	0	0	0	0	0	0	0	0							0
3	Jumlah surat suara yang tidak digunakan/tidak terpakai termasuk sisa surat suara cadangan	47	65	26	48	81	64	102	107	113							653
4	Jumlah surat suara yang digunakan	251	237	258	242	411	302	252	261	261							2475

NO.	URAIAN	RINCIAN														JUMLAH AKHIR	
		TPS 1	TPS 2	TPS 3	TPS 4	TPS 5	TPS 6	TPS 7	TPS 8	TPS 9	12	13	14	15	16		17
1	Jumlah surat suara yang diterima, termasuk surat suara cadangan (sama dengan hasil penjumlahan pada III.2, III.3 dan III.4)	248	232	250	229	399	297	234	246	247							2382
2	Jumlah surat suara dikembalikan oleh pemilih karena rusak/keliru dicoblos	3	8	8	13	12	5	18	15	14							93
3	Jumlah surat suara yang tidak digunakan/tidak terpakai termasuk sisa surat suara cadangan	251	237	258	242	411	302	252	261	261							2475

NAMA DAN TANDA TANGAN PANITIA PEMILIHAN KECAMATAN				
1 I Ketut Laksana	2 I Gusti Bagus Pradnyana	3 I Md. Surya Dharma Y.	4 I Wayan Wiyaha	5 Ni Km. Mahad Hastiti

NAMA DAN TANDA TANGAN SAKSI PASANGAN CALON	
1. I Made Subrata	2. Ngakan Made Kutha Parwata

KELURAHAN  
KECAMATAN  
KABUPATEN/KOTA\*)  
PROVINSI

: TAMANBALI  
: BANGLI  
: BANGLI  
: BALI




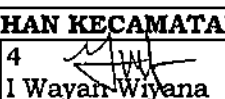

Model  
D.HASIL KECAMATAN -  
KWK  
Halaman 2-8

**A. REKAPITULASI TINGKAT TPS**


NO.	URAIAN		RINCIAN															
	I	DATA PEMILIH DAN PENGGUNAAN HAK PILIH	TPS 1	TPS 2	TPS 3	TPS 4	TPS 5	TPS 6	TPS 7	TPS 8	TPS 9	TPS 10	TPS 11	TPS 12	TPS 13	TPS 14	TPS 15	JUMLAH AKHIR
1	2	3	4	5	6	7	8	9	10	11	12	13	14	15	16	17	17	19
A.	DATA PEMILIH																	
1.	Jumlah Pemilih dalam DPT (Model A3-KWK)	LK	164	161	188	184	161	207	209	115	122	231	223	188	166	196	80	2585
		PR	164	162	212	201	157	223	203	139	135	230	246	189	174	193	107	2735
		JML	318	323	400	385	318	430	412	254	257	461	469	377	340	389	187	5320
2.	Jumlah Pemilih yang Pindah Memilih (DPPh)	LK	0	0	0	0	0	0	0	0	0	0	0	0	0	0	0	0
		PR	0	0	0	0	0	0	0	0	0	0	0	0	0	0	0	0
		JML	0	0	0	0	0	0	0	0	0	0	0	0	0	0	0	0
3.	Jumlah Pemilih tidak terdaftar dalam DPT yang menggunakan hak pilih dengan KTP elektronik atau surat keterangan (DPTb)	LK	0	0	0	0	0	1	0	0	0	0	0	0	0	0	0	1
		PR	0	0	0	0	0	0	0	0	0	2	0	0	0	0	0	2
		JML	0	0	0	0	0	1	0	0	0	2	0	0	0	0	0	3
4.	Jumlah Pemilih (A.1+A.2+A.3)	LK	164	161	188	184	161	208	209	115	122	231	223	188	166	196	80	2586
		PR	164	162	212	201	157	223	203	139	135	232	246	189	174	193	107	2737
		JML	318	323	400	385	318	431	412	254	257	463	469	377	340	389	187	5323
B.	PENGGUNA HAK PILIH																	
1.	Jumlah pengguna hak pilih dalam DPT	LK	129	138	166	157	135	155	176	101	100	210	197	176	141	170	75	2226
		PR	131	134	166	171	113	159	163	118	112	212	219	169	142	159	91	2259
		JML	260	272	332	328	248	314	339	219	212	422	416	345	283	329	166	4485
2.	Jumlah Pemilih yang Pindah Memilih (DPPh) yang menggunakan hak pilihnya	LK	0	0	0	0	0	0	0	0	0	0	0	0	0	0	0	0
		PR	0	0	0	0	0	0	0	0	0	0	0	0	0	0	0	0
		JML	0	0	0	0	0	0	0	0	0	0	0	0	0	0	0	0
3.	Jumlah Pemilih tidak terdaftar dalam DPT yang menggunakan hak pilih dengan KTP elektronik atau surat keterangan (DPTb)	LK	0	0	0	0	0	1	0	0	0	0	0	0	0	0	0	1
		PR	0	0	0	0	0	0	0	0	0	2	0	0	0	0	0	2
		JML	0	0	0	0	0	1	0	0	0	2	0	0	0	0	0	3
4.	Jumlah Pengguna Hak Pilih (B.1+B.2+B.3)	LK	129	138	166	157	135	156	176	101	100	210	197	176	141	170	75	2227
		PR	131	134	166	171	113	159	163	118	112	214	219	169	142	159	91	2261
		JML	260	272	332	328	248	315	339	219	212	424	416	345	283	329	166	4488

NO.	URAIAN		RINCIAN															
	II	DATA PEMILIH DISABILITAS	TPS 1	TPS 2	TPS 3	TPS 4	TPS 5	TPS 6	TPS 7	TPS 8	TPS 9	TPS 10	TPS 11	TPS 12	TPS 13	TPS 14	TPS 15	JUMLAH AKHIR
1	2	3	4	5	6	7	8	9	10	11	12	13	14	15	16	17	17	19
1	Jumlah seluruh Pemilih disabilitas	LK	0	0	0	2	0	0	0	1	2	0	0	0	0	1	0	6
		PR	0	0	0	2	0	0	0	1	0	0	0	0	0	4	0	7
		JML	0	0	0	4	0	0	0	2	2	0	0	0	0	5	0	13
2	Jumlah seluruh Pemilih disabilitas yang menggunakan hak pilih	LK	0	0	0	2	0	0	0	0	1	0	0	0	0	0	0	3
		PR	0	0	0	0	0	0	0	0	0	0	0	0	0	0	0	0
		JML	0	0	0	2	0	0	0	0	1	0	0	0	0	0	0	3

**NAMA DAN TANDA TANGAN PANITIA PEMILIHAN KECAMATAN**

1  I Ketut Aksana	2  I Gusti Bagus Pradnyana	3  I Md. Surya Dharma Y.	4  I Wayan Wiyana	5  Ni Km. Mahadhyashti
---	--	--	---	--

**NAMA DAN TANDA TANGAN SAKSI PASANGAN CALON**

1. ....	2.  Purni Sugriyana
---------	---



KELURAHAN  
KECAMATAN  
KABUPATEN/KOTA\*)  
PROVINSI

: TAMANBALI  
: BANGLI  
: BANGLI  
: BALI

Model  
D.HASIL KECAMATAN -  
KWK  
Halaman 3-8

**A. REKAPITULASI TINGKAT TPS**

NO.	URAIAN	RINCIAN															JUMLAH AKHIR
		TPS 1	TPS 2	TPS 3	TPS 4	TPS 5	TPS 6	TPS 7	TPS 8	TPS 9	TPS 10	TPS 11	TPS 12	TPS 13	TPS 14	TPS 15	
1	Jumlah surat suara yang diterima, termasuk surat suara cadangan (sama dengan hasil penjumlahan pada III.2, III.3 dan III.4)	326	332	410	395	326	441	423	261	264	473	481	387	349	399	192	5459
2	Jumlah surat suara dikembalikan oleh pemilih karena rusak/keliru dicoblos	13	2	0	0	0	0	0	0	0	0	0	0	0	0	0	15
3	Jumlah surat suara yang tidak digunakan/tidak terpakai termasuk sisa surat suara cadangan	53	58	78	67	78	126	84	42	52	49	65	42	66	70	26	956
4	Jumlah surat suara yang digunakan	260	272	332	328	248	315	339	219	212	424	416	345	283	329	166	4488

NO.	URAIAN	RINCIAN															JUMLAH AKHIR
		TPS 1	TPS 2	TPS 3	TPS 4	TPS 5	TPS 6	TPS 7	TPS 8	TPS 9	TPS 10	TPS 11	TPS 12	TPS 13	TPS 14	TPS 15	
1	I MADE SUBRATA NGAKAN MADE KUTHA PARWATA	155	122	151	184	88	96	120	70	60	82	103	33	75	117	70	1526
2	SANG NYOMAN SEDANA ARTA, SE I WAYAN DIAR, SST.Par	81	130	169	127	154	201	203	137	147	336	284	308	192	198	89	2756
B.	<b>JUMLAH SUARA SAH</b>	236	252	320	311	242	297	323	207	207	418	387	341	267	315	159	4282
C.	<b>JUMLAH SUARA TIDAK SAH</b>	24	20	12	17	6	18	16	12	5	6	29	4	16	14	7	206
D.	<b>JUMLAH SUARA SAH DAN SUARA TIDAK SAH (IV.B + IV.C)</b>	260	272	332	328	248	315	339	219	212	424	416	345	283	329	166	4488

NAMA DAN TANDA TANGAN PANITIA PEMILIHAN KECAMATAN				
1 I Ketut Laksana	2 I Gusti Bagus Pradnyana	3 I Md. Surya Dharma Y.	4 I Wayan Wiyana	5 Ni Km. Mahadnyastiti

NAMA DAN TANDA TANGAN SAKSI PASANGAN CALON	
1. ....	2. Ngakan... Ni Km... Sujartana



KELURAHAN  
KECAMATAN  
KABUPATEN/KOTA\*)  
PROVINSI

: KAYUBIHI  
: BANGLI  
: BANGLI  
: BALI

Model  
D.HASIL KECAMATAN -  
KWK  
Halaman 3-9

**A. REKAPITULASI TINGKAT TPS**

NO.	URAIAN	RINCIAN														JUMLAH AKHIR
		TPS 1	TPS 2	TPS 3	TPS 4	TPS 5	TPS 6	TPS 7	TPS 8	TPS 9	TPS 10	TPS 11	TPS 12	TPS 13	TPS 14	
1	Jumlah surat suara yang diterima, termasuk surat suara cadangan (sama dengan hasil penjumlahan pada III.2, III.3 dan III.4)	263	255	443	284	352	357	286	312	274	357	410	221	354	352	4520
2	Jumlah surat suara dikembalikan oleh pemilih karena rusak/keliru dicoblos	0	0	0	0	0	0	0	0	0	0	0	0	0	0	0
3	Jumlah surat suara yang tidak digunakan/tidak terpakai termasuk sisa surat suara cadangan	25	20	77	28	27	49	23	24	14	31	64	12	29	38	461
4	Jumlah surat suara yang digunakan	238	235	366	256	325	308	263	288	260	326	346	209	325	314	4059

NO.	URAIAN	RINCIAN														JUMLAH AKHIR
		TPS 1	TPS 2	TPS 3	TPS 4	TPS 5	TPS 6	TPS 7	TPS 8	TPS 9	TPS 10	TPS 11	TPS 12	TPS 13	TPS 14	
1	I MADE SUBRATA NGAKAN MADE KUTHA PARWATA	202	194	249	24	95	97	90	258	228	86	91	137	30	38	1819
2	SANG NYOMAN SEDANA ARTA, SE I WAYAN DIAR, SST.Par	34	38	113	232	215	197	169	26	31	227	247	62	291	267	2149
B.	JUMLAH SUARA SAH	236	232	362	256	310	294	259	284	259	313	338	199	321	305	3968
C.	JUMLAH SUARA TIDAK SAH	2	3	4	0	15	14	4	4	1	13	8	10	4	9	91
D.	JUMLAH SUARA SAH DAN SUARA TIDAK SAH (IV.B + IV.C)	238	235	366	256	325	308	263	288	260	326	346	209	325	314	4059

NAMA DAN TANDA TANGAN PANITIA PEMILIHAN KECAMATAN				
1 I Ketutaksana	2 I Gusti Bagus Pradnyana	3 I Md. Surya Dharma Y.	4 I Wayan Wiyana	5 Ni Km. Mahadhyasiti

NAMA DAN TANDA TANGAN SAKSI PASANGAN CALON	
1. .... Dasim	2. .... Sugrihanto

KELURAHAN  
KECAMATAN  
KABUPATEN/KOTA\*)  
PROVINSI

: PENGOTAN  
: BANGLI  
: BANGLI  
: BALI

Model  
D.HASIL KECAMATAN -  
KWK  
Halaman 2-10

**A. REKAPITULASI TINGKAT TPS**

NO.	URAIAN			RINCIAN										JUMLAH AKHIR					
	1	2	3	TPS 1	TPS 2	TPS 3	TPS 4	TPS 5	TPS 6	TPS 7	TPS 8	TPS 9	TPS 10		14	15	16	17	18
A.	<b>DATA PEMILIH</b>																		
1.	Jumlah Pemilih dalam DPT (Model A3-KWK)	LK	130	129	145	137	170	154	154	155	150	219							1543
		PR	132	128	139	141	162	143	143	170	152	222							1532
		JML	262	257	284	278	332	297	297	325	302	441							3075
2.	Jumlah Pemilih yang Pindah Memilih (DPPH)	LK	0	0	0	0	0	0	0	0	0	0							0
		PR	0	0	0	0	0	0	0	0	0	0							0
		JML	0	0	0	0	0	0	0	0	0	0							0
3.	Jumlah Pemilih tidak terdaftar dalam DPT yang menggunakan hak pilih dengan KTP elektronik atau surat keterangan (DPTb)	LK	0	0	0	0	0	0	0	0	0	0							0
		PR	0	0	0	0	0	0	0	0	0	0							1
		JML	0	0	0	0	0	0	0	0	0	0							1
4.	Jumlah Pemilih (A.1+A.2+A.3)	LK	130	129	145	137	170	154	154	155	150	219							1543
		PR	132	128	139	141	162	143	143	170	152	223							1533
		JML	262	257	284	278	332	297	297	325	302	442							3076
B.	<b>PENGGUNA HAK PILIH</b>																		
1.	Jumlah pengguna hak pilih dalam DPT	LK	120	122	137	126	155	146	144	142	143	202							1437
		PR	115	118	123	118	151	135	133	149	141	205							1388
		JML	235	240	260	244	306	281	277	291	284	407							2825
2.	Jumlah Pemilih yang Pindah Memilih (DPPH) yang menggunakan hak pilihnya	LK	0	0	0	0	0	0	0	0	0	0							0
		PR	0	0	0	0	0	0	0	0	0	0							0
		JML	0	0	0	0	0	0	0	0	0	0							0
3.	Jumlah Pemilih tidak terdaftar dalam DPT yang menggunakan hak pilih dengan KTP elektronik atau surat keterangan (DPTb)	LK	0	0	0	0	0	0	0	0	0	0							0
		PR	0	0	0	0	0	0	0	0	0	0							1
		JML	0	0	0	0	0	0	0	0	0	0							1
4.	Jumlah Pengguna Hak Pilih (B.1+B.2+B.3)	LK	120	122	137	126	155	146	144	142	143	202							1437
		PR	115	118	123	118	151	135	133	149	141	206							1389
		JML	235	240	260	244	306	281	277	291	284	408							2826

NO.	URAIAN			RINCIAN										JUMLAH AKHIR					
	1	2	3	TPS 1	TPS 2	TPS 3	TPS 4	TPS 5	TPS 6	TPS 7	TPS 8	TPS 9	TPS 10		14	15	16	17	18
II	<b>DATA PEMILIH DISABILITAS</b>																		
1.	Jumlah seluruh Pemilih disabilitas	LK	1	0	2	0	0	0	0	0	0	0							3
		PR	2	0	0	0	0	0	0	0	0	0							2
		JML	3	0	2	0	0	0	0	0	0	0							5
2.	Jumlah seluruh Pemilih disabilitas yang menggunakan hak pilih	LK	1	0	1	0	0	0	0	0	0	0							2
		PR	2	0	0	0	0	0	0	0	0	0							2
		JML	3	0	1	0	0	0	0	0	0	0							4

**NAMA DAN TANDA TANGAN PANITIA PEMILIHAN KECAMATAN**

1. Ketua Laksana: *[Signature]*  
 2. Sekretaris: *[Signature]*  
 3. Nis. K. Panitia: *[Signature]*  
 4. Nis. K. Panitia: *[Signature]*  
 5. Nis. K. Panitia: *[Signature]*

**NAMA DAN TANDA TANGAN SAKSI PASANGAN CALON**

1. Nis. K. Pasangan: *[Signature]*  
 2. Nis. K. Pasangan: *[Signature]*

KELURAHAN  
KECAMATAN  
KABUPATEN/KOTA\*)  
PROVINSI

: PENGOTAN  
: BANGLI  
: BANGLI  
: BALI

Model  
D.HASIL KECAMATAN -  
KWK  
Halaman 3-10

**A. REKAPITULASI TINGKAT TPS**

NO.	URAIAN	RINCIAN															JUMLAH AKHIR		
		TPS 1	TPS 2	TPS 3	TPS 4	TPS 5	TPS 6	TPS 7	TPS 8	TPS 9	TPS 10	13	14	15	16	17			
III.	DATA PENGGUNAAN SURAT SUARA	1	2	3	4	5	6	7	8	9	10	11	12	13	14	15	16	17	18
1	Jumlah surat suara yang diterima, termasuk surat suara cadangan (sama dengan hasil penjumlahan pada III.2, III.3 dan III.4)	269	264	292	285	341	305	305	334	310	453						3158		
2	Jumlah surat suara dikembalikan oleh pemilih karena rusak/keliru dicoblos	0	0	0	0	0	0	0	0	0	0						0		
3	Jumlah surat suara yang tidak digunakan/tidak terpakai termasuk sisa surat suara cadangan	34	24	32	41	35	24	28	43	26	45						332		
4	Jumlah surat suara yang digunakan	235	240	260	244	306	281	277	291	284	408						2826		

NO.	URAIAN	RINCIAN															JUMLAH AKHIR		
		TPS 1	TPS 2	TPS 3	TPS 4	TPS 5	TPS 6	TPS 7	TPS 8	TPS 9	TPS 10	13	14	15	16	17			
IV.	RINCIAN PEROLEHAN SUARA PASANGAN CALON	1	2	3	4	5	6	7	8	9	10	11	12	13	14	15	16	17	18
<b>A.</b>	<b>DATA PEROLEHAN SUARA PASANGAN CALON</b>																		
1	I MADE SUBRATA NGAKAN MADE KUTHA PARWATA	201	207	198	183	281	83	144	223	160	256						1936		
2	SANG NYOMAN SEDANA ARTA, SE I WAYAN DIAR, SST.Par	30	28	57	52	20	196	125	59	114	146						827		
<b>B.</b>	<b>JUMLAH SUARA SAH</b>	231	235	255	235	301	279	269	282	274	402						2763		
<b>C.</b>	<b>JUMLAH SUARA TIDAK SAH</b>	4	5	5	9	5	2	8	9	10	6						63		
<b>D.</b>	<b>JUMLAH SUARA SAH DAN SUARA TIDAK SAH (IV.B + IV.C)</b>	235	240	260	244	306	281	277	291	284	408						2826		

NAMA DAN TANDA TANGAN PANITIA PEMILIHAN KECAMATAN				
1 Ketua KELU. LARASANA	2 Ketua KELU. ...	3 Ketua KELU. ...	4 Ketua KELU. ...	5 Ketua KELU. ...

NAMA DAN TANDA TANGAN SAKSI PASANGAN CALON	
1. ... Mengah ..... Darni	2. ... Ngakasa ..... P.I. .... Sugartama

**KELURAHAN  
KECAMATAN  
KABUPATEN/KOTA\*)  
PROVINSI**

**: LANDIH  
: BANGLI  
: BANGLI  
: BALI**

**Model  
D.HASIL KECAMATAN -  
KWK  
Halman 2-11**

**A. REKAPITULASI TINGKAT TPS**

NO.	URAIAN			RINCIAN															
	1	2	3	TPS 1	TPS 2	TPS 3	TPS 4	TPS 5	TPS 6	TPS 7	TPS 8	TPS 9	13	14	15	16	17	18	JUMLAH AKHIR
1	2	3	4	5	6	7	8	9	10	11	12	13	14	15	16	17	18	19	
A.	<b>DATA PEMILIH</b>																		
1.	Jumlah Pemilih dalam DPT (Model A3-KWK)	LK	208	210	165	169	171	167	212	140	132								1574
		PR	205	200	167	160	174	159	221	124	126								1536
		JML	413	410	332	329	345	326	433	264	258								3110
2.	Jumlah Pemilih yang Pindah Memilih (DPPH)	LK	0	0	0	0	0	0	0	0	0								0
		PR	0	0	0	0	0	0	0	0	0								0
		JML	0	0	0	0	0	0	0	0	0								0
3.	Jumlah Pemilih tidak terdaftar dalam DPT yang menggunakan hak pilih dengan KTP elektronik atau surat keterangan (DPTb)	LK	0	0	2	0	0	0	0	0	1								3
		PR	0	0	0	0	0	0	0	0	0								0
		JML	0	0	2	0	0	0	0	0	1								3
4.	Jumlah Pemilih (A.1+A.2+A.3)	LK	208	210	167	169	171	167	212	140	133								1577
		PR	205	200	167	160	174	159	221	124	126								1536
		JML	413	410	334	329	345	326	433	264	259								3113
B.	<b>PENGGUNA HAK PILIH</b>																		
1.	Jumlah pengguna hak pilih dalam DPT	LK	195	194	142	144	151	136	199	107	112								1380
		PR	189	181	142	139	154	120	209	85	111								1330
		JML	384	375	284	283	305	256	408	192	223								2710
2.	Jumlah Pemilih yang Pindah Memilih (DPPH) yang menggunakan hak pilihnya	LK	0	0	0	0	0	0	0	0	0								0
		PR	0	0	0	0	0	0	0	0	0								0
		JML	0	0	0	0	0	0	0	0	0								0
3.	Jumlah Pemilih tidak terdaftar dalam DPT yang menggunakan hak pilih dengan KTP elektronik atau surat keterangan (DPTb)	LK	0	0	2	0	0	0	0	0	1								3
		PR	0	0	0	0	0	0	0	0	0								0
		JML	0	0	2	0	0	0	0	0	1								3
4.	Jumlah Pengguna Hak Pilih (B.1+B.2+B.3)	LK	195	194	144	144	151	136	199	107	113								1383
		PR	189	181	142	139	154	120	209	85	111								1330
		JML	384	375	286	283	305	256	408	192	224								2713

NO.	URAIAN			RINCIAN															
	1	2	3	TPS 1	TPS 2	TPS 3	TPS 4	TPS 5	TPS 6	TPS 7	TPS 8	TPS 9	13	14	15	16	17	18	JUMLAH AKHIR
1	2	3	4	5	6	7	8	9	10	11	12	13	14	15	16	17	18	19	
II	<b>DATA PEMILIH DISABILITAS</b>																		
1	Jumlah seluruh Pemilih disabilitas	LK	1	1	0	0	0	0	0	0	0								2
		PR	0	0	0	0	0	0	0	1	0								1
		JML	1	1	0	0	0	0	0	1	0								3
2	Jumlah seluruh Pemilih disabilitas yang menggunakan hak pilih	LK	1	1	0	0	0	0	0	0	0								2
		PR	0	0	0	0	0	0	0	1	0								1
		JML	1	1	0	0	0	0	0	1	0								3

**NAMA DAN TANDA TANGAN PANITIA PEMILIHAN KECAMATAN**

1. *[Signature]* KETUK...LAKSATP      2. *[Signature]*      3. *[Signature]*      4. *[Signature]*      5. *[Signature]*

**NAMA DAN TANDA TANGAN SAKSI PASANGAN CALON**

1. *[Signature]*      2. *[Signature]*

KELURAHAN  
KECAMATAN  
KABUPATEN/KOTA\*)  
PROVINSI

: LANDIH  
: BANGLI  
: BANGLI  
: BALI

Model  
D.HASIL KECAMATAN -  
KWK  
Halaman 3-11

**A. REKAPITULASI TINGKAT TPS**

NO.	URAIAN	RINCIAN										JUMLAH AKHIR					
		TPS 1	TPS 2	TPS 3	TPS 4	TPS 5	TPS 6	TPS 7	TPS 8	TPS 9	12	13	14	15	16	17	18
1	Jumlah surat suara yang diterima, termasuk surat suara cadangan (sama dengan hasil penjumlahan pada III.2, III.3 dan III.4)	424	421	341	338	354	335	444	271	265							3193
2	Jumlah surat suara dikembalikan oleh pemilih karena rusak/keliru dicoblos	0	0	0	0	0	0	1	0	0							1
3	Jumlah surat suara yang tidak digunakan/tidak terpakai termasuk sisa surat suara cadangan	40	46	55	55	49	79	35	79	41							479
4	Jumlah surat suara yang digunakan	384	375	286	283	305	256	408	192	224							2713

NO.	URAIAN	RINCIAN										JUMLAH AKHIR					
		TPS 1	TPS 2	TPS 3	TPS 4	TPS 5	TPS 6	TPS 7	TPS 8	TPS 9	12	13	14	15	16	17	18
1	I MADE SUBRATA NGAKAN MADE KUTHA PARWATA	62	78	170	191	188	163	202	76	74							1204
2	SANG NYOMAN SEDANA ARTA, SE I WAYAN DIAR, SST.Par	312	288	112	87	115	93	200	106	145							1458
B.	JUMLAH SUARA SAH	374	366	282	278	303	256	402	182	219							2662
C.	JUMLAH SUARA TIDAK SAH	10	9	4	5	2	0	6	10	5							51
D.	JUMLAH SUARA SAH DAN SUARA TIDAK SAH (IV.B + IV.C)	384	375	286	283	305	256	408	192	224							2713

NAMA DAN TANDA TANGAN PANITIA PEMILIHAN KECAMATAN									
1	1. BERTI, LAKSANA	2	1. GUNTA, RANUS PERAYAN	3	Ni-Jan, Nidana	4	1. Nyan, Nyan	5	WJO, Nyan, Nyan

NAMA DAN TANDA TANGAN SAKSI PASANGAN CALON	
1. 1. Nyan, Nyan	2. Nyan, Nyan P.T. Nyan

KECAMATAN : BANGLI  
 KABUPATEN/KOTA\*) : BANGLI  
 PROVINSI : BALI

**B. REKAPITULASI TINGKAT KECAMATAN**

NO.	URAIAN	JUMLAH
<b>I</b>	<b>DATA PEMILIH DAN PENGGUNAAN HAK PILIH</b>	<b>AKHIR</b>
1	2	3
<b>A. DATA PEMILIH</b>		
1. Jumlah Pemilih dalam DPT (Model A3-KWK)	LK	20053
	PR	20469
	JML	40522
2. Jumlah Pemilih yang Pindah Memilih (DPPh)	LK	30
	PR	14
	JML	44
3. Jumlah Pemilih tidak terdaftar dalam DPT yang menggunakan hak pilih dengan KTP elektronik atau surat keterangan (DPTb)	LK	66
	PR	70
	JML	136
4. Jumlah Pemilih (A.1+A.2+A.3)	LK	20149
	PR	20553
	JML	40702
<b>B. PENGGUNA HAK PILIH</b>		
1. Jumlah pengguna hak pilih dalam DPT	LK	17399
	PR	17279
	JML	34678
2. Jumlah Pemilih yang Pindah Memilih (DPPh) yang menggunakan hak pilihnya	LK	28
	PR	14
	JML	42
3. Jumlah Pemilih tidak terdaftar dalam DPT yang menggunakan hak pilih dengan KTP elektronik atau surat keterangan (DPTb)	LK	66
	PR	70
	JML	136
4. Jumlah pengguna Hak Pilih (B.1+B.2+B.3)	LK	17493
	PR	17363
	JML	34856

NO.	URAIAN	JUMLAH
<b>II</b>	<b>DATA PEMILIH DISABILITAS</b>	<b>AKHIR</b>
1	2	3
1	Jumlah seluruh Pemilih disabilitas	LK
		PR
		JML
2	Jumlah seluruh Pemilih disabilitas yang menggunakan hak pilih	LK
		PR
		JML

NAMA DAN TANDA TANGAN PANITIA PEMILIHAN KECAMATAN				
1	2	3	4	5
I Ketut Laksana	I Gusti Bagus Pradnyana	I Md. Surya Darmas Y.	I Wayan Wijana	Ni Km. Mahachiyasuti

NAMA DAN TANDA TANGAN SAKSI PASANGAN CALON	
1. ....	2. <i>Ngalyan Pakti Ragnaraka</i>



KECAMATAN : BANGLI  
 KABUPATEN/KOTA\*) : BANGLI  
 PROVINSI : BALI

**B. REKAPITULASI TINGKAT KECAMATAN**

NO.	URAIAN	JUMLAH
III.	<b>DATA PENGGUNAAN SURAT SUARA</b>	<b>AKHIR</b>
1	2	3
1	Jumlah surat suara yang diterima, termasuk surat suara cadangan (sama dengan hasil penjumlahan pada III.2, III.3 dan III.4)	41592
2	Jumlah surat suara dikembalikan oleh pemilih karena rusak/keliru dicoblos	19
3	Jumlah surat suara yang tidak digunakan/tidak terpakai termasuk sisa surat suara cadangan	6717
4	Jumlah surat suara yang digunakan	34856

NO.	URAIAN	JUMLAH
IV.	<b>RINCIAN PEROLEHAN SUARA</b>	<b>AKHIR</b>
1	2	3
A.	<b>DATA PEROLEHAN SUARA PASANGAN CALON</b>	
1	I MADE SUBRATA NGAKAN MADE KUTHA PARWATA	12586
2	SANG NYOMAN SEDANA ARTA, SE I WAYAN DIAR, SST.Par	21138
B.	<b>JUMLAH SUARA SAH</b>	33724
C.	<b>JUMLAH SUARA TIDAK SAH</b>	1132
D.	<b>JUMLAH SUARA SAH DAN SUARA TIDAK SAH (IV.B + IV.C)</b>	34856

NAMA DAN TANDA TANGAN PANITIA PEMILIHAN KECAMATAN				
1 I Ketut Laksana	2 I Gusti Bagus Pradnyana	3 I Md. Surya Dharna Y.	4 I Wayan Wiyana	5 Ni Km. Mahadhyasuti

NAMA DAN TANDA TANGAN SAKSI PASANGAN CALON	
1. ....	2. <i>Ngolas Pulu Bayanana</i>